



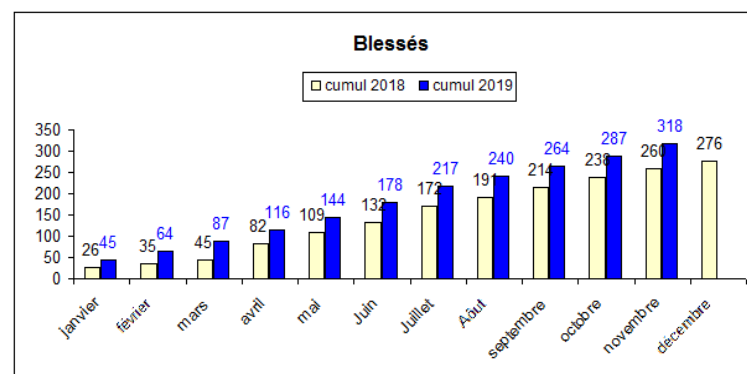
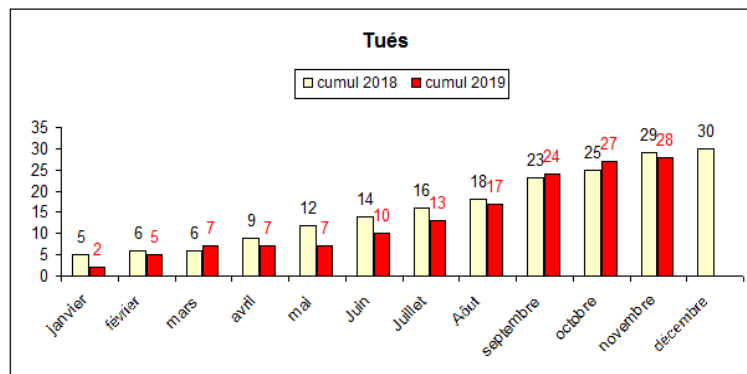
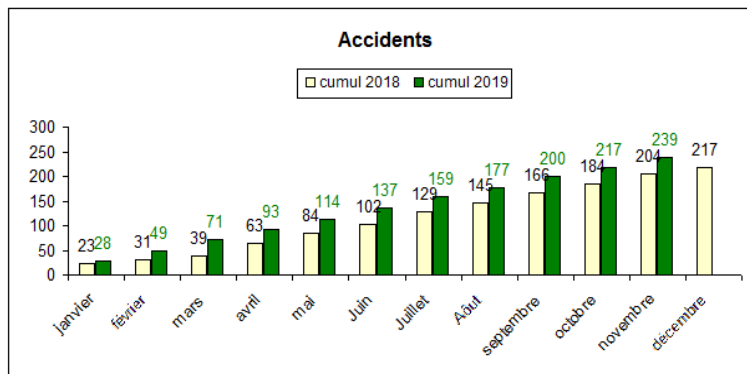
## Les chiffres de l'accidentalité routière en Loir-et-Cher *données non consolidées Novembre 2019*

Au mois de novembre 2019, on dénombre, sur les routes de Loir-et-Cher, 3 personnes tuées en moins par rapport à la même période de 2018.

Sur la période du 1er janvier au 30 novembre 2019, le nombre de décès est légèrement inférieur à celui de l'année dernière (moins 1 personne tuée). En revanche, les autres indicateurs de l'accidentalité sont en hausse.

	2018		Novembre 2019 provisoire			
	mois (nov)	Cumul année	mois	Evolution	Cumul année	Evolution
Accidents	20	204	22	↗	239	↗
Tués	4	29	1	↘	28	↘
Blessés	22	260	31	↗	318	↗
dont BH	11	131	12	↗	144	↗
	Rappel 2018	Accidents 217	Tués 30	Blessés 276	dont BH 138	

*données 2018 consolidées*  
*données 2019 non consolidées*



NOVEMBRE 2019 Infractions	DDSP	GGD	Total nov. 2019	Total nov. 2018	Evolution
<b>INFRACTIONS</b>					
Nombre d'infractions à la vitesse hors CSA	20	255	275	377	-27,06%
Nombre d'infractions à la vitesse avec CSA	172	174	346	129	168,22%
Nombre d'infractions alcoolémie	27	74	101	94	7,45%
Nombre d'infractions stupéfiants	5	64	69	47	46,81%
Nombre d'infractions conduite avec téléphone ou dispositif oreillette	11	108	119	147	-19,05%
Nombre d'infractions au feu rouge	15	/	13	16	-18,75%
Nombre d'infractions au stop	12	/	20	3	566,67%
Nombre de conduite en défaut de permis	27	42	69	43	60,47%
Nombre d'infractions ceintures et dispositifs de retenue <u>pour enfant</u>	/	32	41	34	20,59%
Nombre d'infractions aux règles sur les intersections et les priorités	/	61	43	47	-8,51%
Rétentions de permis	20	143	163	127	28,35%
<b>ACCIDENTALITÉ Janvier - novembre 2019</b>					
Nombre d'accidents		239		195	22,56%
Nombre de Blessés		315		248	27,02%
Nombre de tués		28		28	0,00%